


TIPS TIPIIS”
MEMBUAT VIDEO
SE  **ERHANA**
DENGAN HP KAMU
”

SIAPKAN HP TERBAIK KAMU



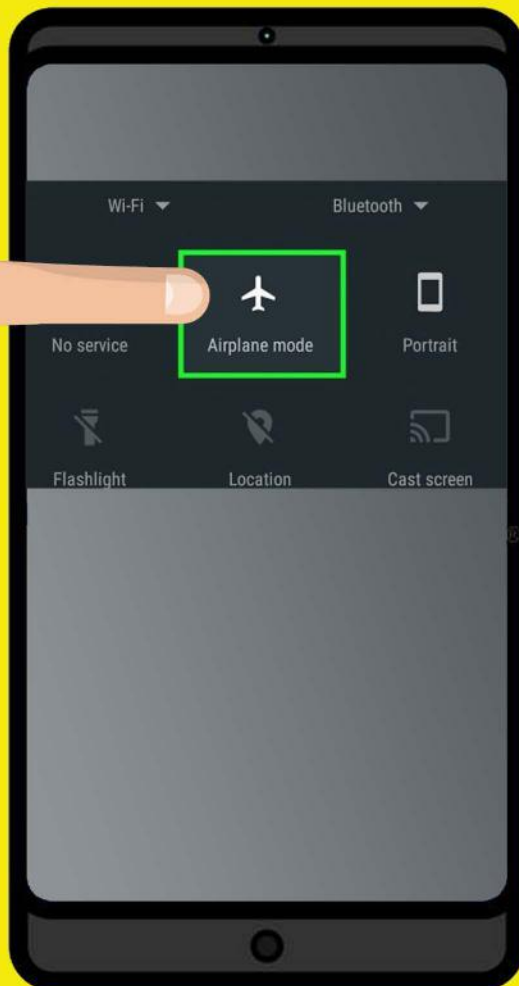



PASTIKAN RUANG PENYIMPANAN CUKUP





AKTIFKAN MODE PESAWAT



IV

PASTIKAN LENSA KAMERA HP KAMU BERSIH



V

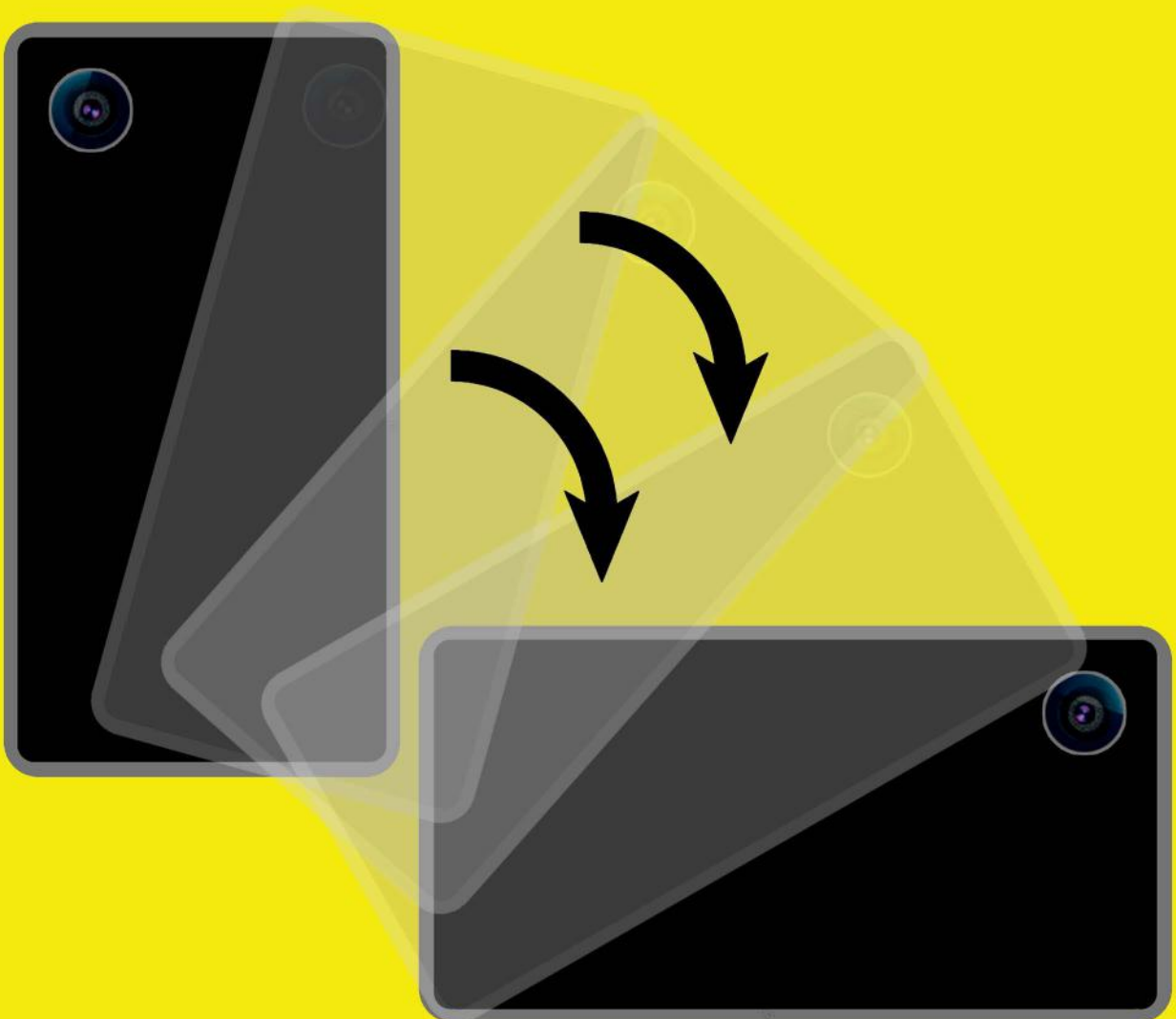
GUNAKAN RESOLUSI TINGGI

**16:9
FULLHD
1920x1080**



VI

POSISIKAN HP KAMU HORIZONTAL



VII


PEGANG HP KAMU DENGAN KEDUA TANGAN



UNTUK MENGURANGI GAMBAR GETAR


VIII

AKTIFKAN GRID UNTUK MEMPERMUDAH MENGATUR KOMPOSISI



IX

SEBELUM MULAI MEREKAM JANGAN LUPA AMBIL FOKUS



X

PAHAMI GERAKAN PENGAMBILAN VIDEO



XI

PASTIKAN CAHAYA CUKUP

**PAHAMI ARAH CAHAYA
DAN JANGAN MEMBELAKANGI CAHAYA
(BACKLIGHT)**



XII

CUT TO CUT DILAKUKAN PADA SAAT REKAM VIDEO

UNTUK MEMPERMUDAH EDITING



XIII


DOWNLOAD DAN PAHAMI APLIKASI VIDEO EDITING DASAR



XIV

**SERING
SERING
MENCOBA
LAGI DAN
LAGI** 😊

ENJOY !!



**TERIMA”
KASIH
”**

